



**Tribu : espace de stockage des documents**  
*A destination des directeurs de la circonscription*

**Pour s'y rendre :**

- **Lien de la plateforme :** <https://tribu.phm.education.gouv.fr/>

**Lien du tribu de la circonscription :**

<https://tribu.phm.education.gouv.fr/portal/share/hH65K5>

**Attention à bien vérifier le dossier indésirable de votre messagerie**

← [Notifications Tribu] Invitation à rejoindre un espace

foad-tribu@noreply.phm.educati...

**Extrait du mail :**

Xavier Racine vous a invité à rejoindre l'espace Espace de dépôts de documents pour la circonscription d'Elbeuf.

3e essai

[Accepter](#)

[Refuser](#)

Pour voir l'espace, connectez-vous sur votre portail ARENA Rubrique Formation et Ressources.

**Pour se connecter :**

1. Cliquer sur « **connexion** » en haut à droite de la page.
2. Cliquer sur « **se connecter** »

**Choisissez votre mode d'authentification**

Je suis un utilisateur académique ou de l'administration centrale.

**SE CONNECTER**

Je suis un utilisateur de l'Enseignement supérieur, de la Recherche et de l'Innovation ou du ministère de l'Agriculture et de l'Alimentation.

**SE CONNECTER**

Je suis un utilisateur externe, je possède un compte de type : prenom.nom@tribu.local.

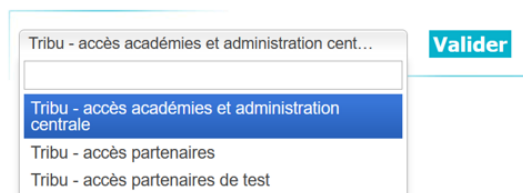
**SE CONNECTER**

Je suis un utilisateur externe, j'ai perdu mon mot de passe.

**RÉINITIALISER LE MOT DE PASSE**

3. Sélectionner votre guichet d'authentification : **tribu – accès académies et administration centrale**.

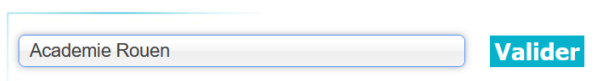
➤ Choisissez votre guichet d'authentification



A dropdown menu with a search bar containing "Tribu - accès académies et administration cent...". Below the search bar, four options are listed: "Tribu - accès académies et administration centrale" (highlighted in blue), "Tribu - accès partenaires", and "Tribu - accès partenaires de test". A "Valider" button is located to the right of the dropdown.

4. Sélectionner : **Académie de Rouen**

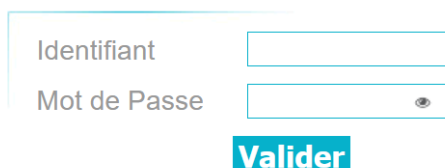
➤ Choisissez votre guichet d'authentification



A dropdown menu with a search bar containing "Academie Rouen". A "Valider" button is located to the right of the dropdown.

5. S'authentifier avec son **identifiant et son mot de passe personnel** (celui de votre messagerie académique personnelle et non la messagerie de l'école).

**Authentification**



An authentication form with two input fields: "Identifiant" and "Mot de Passe". The "Mot de Passe" field has an eye icon to toggle visibility. A "Valider" button is positioned below the fields.

6. Sélectionner l'espace réservé aux écoles de la circonscription « **Espace de dépôts de documents pour la circonscription d'Elbeuf** »

**Espace de dépôts de documents pour la circonscription d'Elbeuf**

Espace de dépôts en ligne de documents :

- relatifs aux actions pédagogiques avec intervenants extérieurs (E.P.S., natation, éducation musicale)
- relatifs à la sécurité des biens et des personnes (CR des exercices en cas d'incendie, PPMS risques majeurs, PPMS intrusion attentat)
- relatifs au conseil d'école (CR)

**PRIVÉ**

## Présentation de l'interface

1. **Dossiers** classés par thématique.
2. « **salle de dépôt pour les directions** » : stocker / déposer les documents concernant l'école.
3. **Derniers documents** : retrouver les récents documents déposés sur la plateforme.
4. **Agenda** : retrouver les différents événements de l'année scolaire.

### ➤ Page d'accueil

The screenshot shows the 'Salle de dépôt pour les directions' page. A blue circle with the number '1' points to the 'Dossier commun' button in the top left navigation bar. Another blue circle with the number '2' points to the 'Salle de dépôt pour les directions' section, which includes the text 'Les directions déposent ici les documents concernant leur école.' A third blue circle with the number '3' points to the 'DERNIERS DOCUMENTS' section, which lists four documents: 'Suivi\_projets\_intervenants\_EAC\_circo\_Elb' (8 juillet 2022, Jean-Christian COMPERE), 'Natation FOULONGNE P1 A' (6 juillet 2022, Catherine Legrand), 'RESIDENCE D'ARTISTES dossier complet.odt' (1 juillet 2022, Jean-Christian COMPERE), and 'Suivi\_projets\_intervenants\_EPS\_circo\_Elb' (14 juin 2022, Xavier Racine).

### ➤ Salle de dépôt des directions

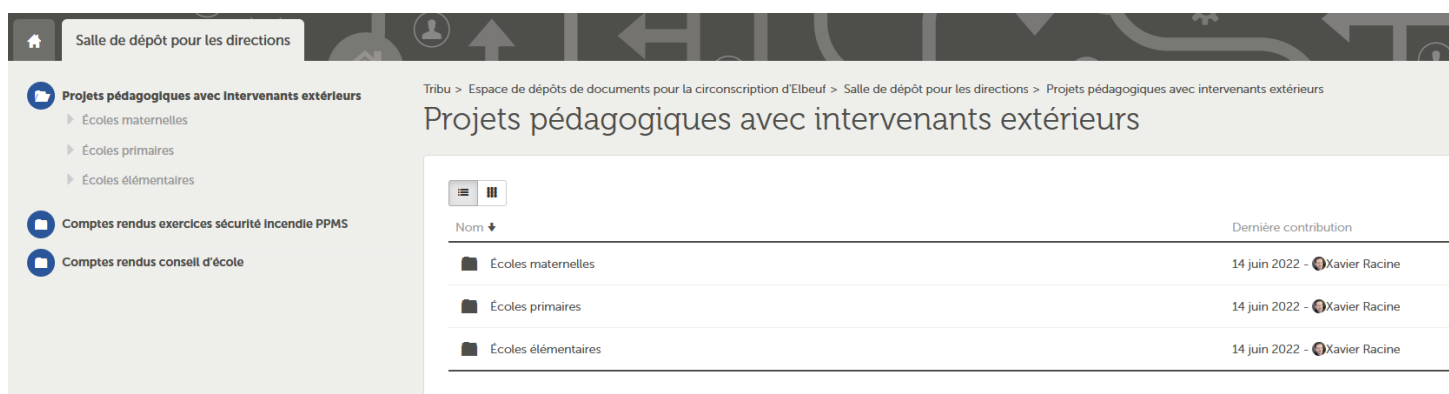
The screenshot shows the 'Salle de dépôt pour les directions' page. A blue circle with the number '1' points to a list of categories: 'Projets pédagogiques avec intervenants extérieurs', 'Comptes rendus exercices sécurité Incendie PPMS', and 'Comptes rendus conseil d'école'. A blue circle with the number '2' points to the 'Salle de dépôt pour les directions' header. A blue circle with the number '3' points to the 'DERNIERS DOCUMENTS' section, which lists two documents: 'Natation FOULONGNE P1 A' (6 juillet 2022, Catherine Legrand) and 'RESIDENCE D'ARTISTES dossier complet.odt' (1 juillet 2022, Jean-Christian COMPERE). A blue circle with the number '4' points to the 'AGENDA' section, which displays 'Aucun événement'.

## Déposer un fichier dans le « tribu » de la circonscription

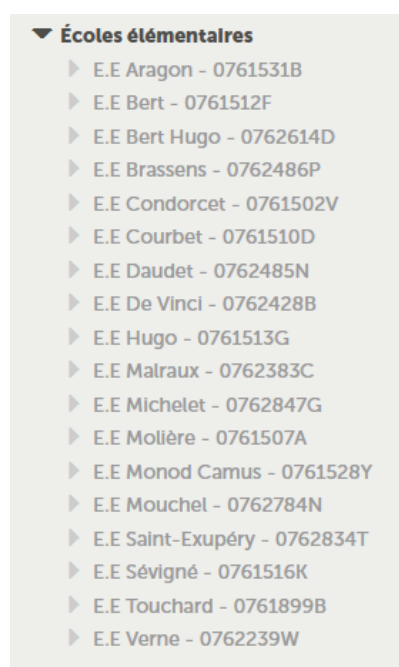
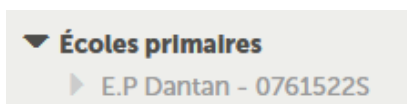
1. Sélectionner le dossier concerné parmi les propositions.



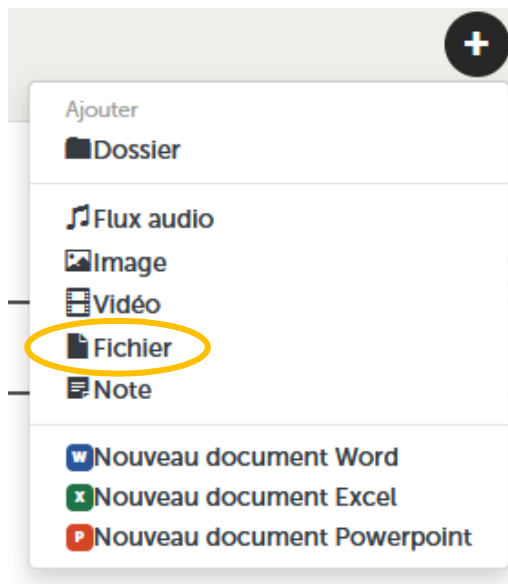
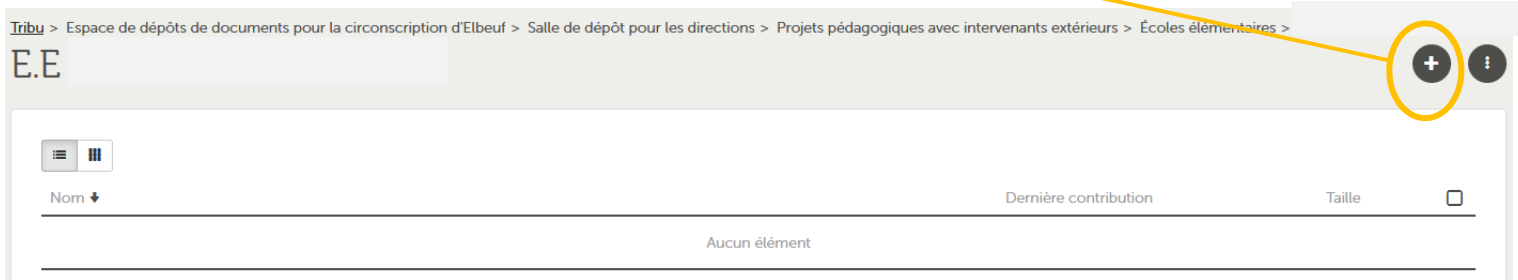
Exemple : « **projets pédagogiques avec intervenants extérieurs** »



2. Sélectionner votre école en fonction de sa structure : **maternelle** / **primaire** / **élémentaire**.



3. Choisir votre école puis cliquer sur l'icone pour ajouter des documents.



4. Ajouter le dossier demandé en sélectionnant « **fichier** ».

5. Inscrire votre titre, pour une meilleure lisibilité, les fichiers seront nommés de la façon suivante :

- Discipline – nom du PE – classe – période

et sélectionner le fichier.



Vous retrouvez votre fichier dans la liste. Il est consultable en ligne (*cliquer sur le fichier*).

Tribu > Espace de dépôts de documents pour la circonscription d'Elbeuf > Salle de dépôt pour les directions > Projets pédagogiques avec intervenants extérieurs > Ecoles élémentaires > I

E.E

Nom	Dernière contribution	Taille	
EE I - projet pédagogique natation 2022-2023	27 août 2022 - M	208,5 ko	<input type="checkbox"/>

**Autres options possibles** (*cliquer au préalable sur le fichier concerné*) :

